






登録方法とサポートの流れ



START

01

G30講義を探す

- NU-EMI website
日本人学生が受講する許可を得られている講義
- タイムテーブル 
- 講義情報 
- 受講者体験談 
- IIEC website
(グローバル教養教育推進室/ 英語で実施されている講義一覧) 
- G30全学教養科目一覧 

今学期受講しないけど、情報が欲しい方は05へイベント情報等お送りします

02

どのように受講しますか?

- 単位取得を目指す → 03へ
- 最後まで聴講する → 04へ
制度的に履修できない場合、単位と関係なく講義を受けたい場合など。他の受講者と同様、最後の講義まで受講することが条件です。
- お試し受講 → 04へ
最初の1、2回の講義を試しに受講してから、受講するかしないか決めてください。

03

ポータルで履修登録

05

NU-EMI登録

ここでサポートの希望の有無も入力してくださいね。NU-EMIと担当教員で調整します。

2025 Spring NU-EMI登録



? お問合せ・質問などは、NU-EMI学生窓口まで



website

04

教員に許可をもらう

担当教員に受講したい旨(単位を目指す、聴講、お試し)をメールで連絡してください。

メールのテンプレート



4/10~
受講開始

※お試し受講後、教員とNU-EMIに結果連絡は忘れずにしてくださいね!

06

希望者のみ

サポートを受ける

G30学生チューターによる個別指導
学期を通して15-30時間 (毎週1-2時間)

チューター活動の注意事項

